

mora[®]
ARMATUR

Mora Armatur AB
Box 480
SE-792 27 MORA
SWEDEN
www.moraarmatur.com



0789/98
Kontroll Sintef

INSTRUKTION / INSTRUCTION

Rev. 001 – 13.08 MA nr 89 06 65



Denna produkt är anpassad till Branschregler Säker Vatteninstallation. Mora Armatur garanterar produktens funktion om branschreglerna och produktens monteringsanvisning följs.

Väggbrička 160 c/c:

Väggbrička 630280 och 632408 för PEX 15x2,5

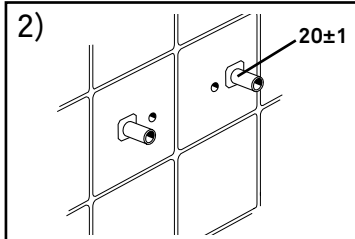
Väggbrička 632409 för PEX 18x2,5

Väggbrička 630281 och 632421 för PEX 16x2,2/AluPEX 16x2,0/PB 16x2,2

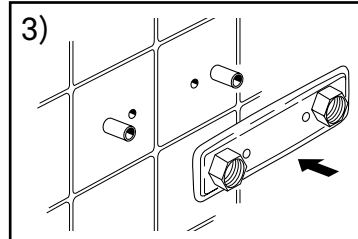


Fixera skyddsroret enl. rörfabrikantens anvisningar. **Rören skall vara väl riktade (vinkelräta) mot väggen.**

Se Bygggeramikrådets Branchregler för rörgenomföringar i våtrum.

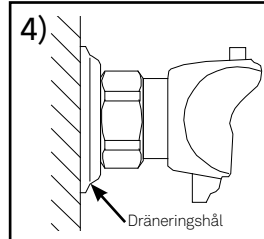


Innan montage av väggbričkan skall ev. skyddsror vara avtätade enligt rörleverantörens anvisningar. Tryck in rören så långt som möjligt, **kapa rören rakt 20±1 mm** från färdig vägg. Grada rören både in- och utvändigt.



Trä på bričkan på rören och skruva fast väggbričkan. Montera kona och stödhylsa.

Tips: För att underlätta montering kan konan försiktigt bändas isär (ta hjälp av en segersäkringstång) och sedan föras in mot väggbričkan, se figur nedan. Observera måttet (1-2 mm från röränden).



Montera blandaren.

